

— GUIDE DE RENTRÉE LEA —



Département
LEA de Strasbourg.

Sommaire

Mot de bienvenue	3
S'inscrire en LEA	5
Faire son emploi du temps	7
Remplir la fiche pédagogique	11
Trouver ses marques	13
Les personnes ressources en LEA	14
Accompagnement pendant vos études	15
Plateformes utiles	17
Services proposés par l'Université	18
Services de santé	20
D'autres services	21
Épiceries solidaires Agoraé	23
Téléchargement d'applications de bureautique	23
Glossaire	24

Mot de bienvenue

Cher.e étudiant/e, vous avez été admis/e en 1^o année de la licence LEA. Toutes nos félicitations ! et bienvenue au département LEA de la Faculté des Langues de l'Université de Strasbourg !

Vous intégrez enfin la vie universitaire. L'enseignement secondaire est derrière vous, vous allez rompre avec ses codes et ses habitudes et vous familiariser avec un nouvel environnement de vie et d'études qui vous prépare à vos futures fonctions dans la société. C'est une source de joie.

Toutefois, comme tous vos camarades de 2^o et de 3^o année en ont fait l'expérience, c'est aussi une source de stress. Pour réussir ce passage, vous aurez à apprendre vite toute une terminologie universitaire correspondant à des pratiques nouvelles pour vous. Et à franchir un parcours de démarches. Comment vous inscrire ? Comment concevoir un emploi du temps qui dépend de divers choix personnels, de langues, d'options et de TD ? Mais aussi, simplement, comment retrouver les différents bâtiments du Campus de l'Esplanade où s'enchaînent vos cours ?

Ce guide a été préparé pour vous aider à anticiper ce parcours d'obstacles, à trouver les réponses aux questions que vous vous posez déjà et à celles dont nous n'avez pas encore idée, mais que vous vous poserez peut-être bientôt.

Un dernier conseil avant de vous laisser parcourir ce guide. **Vous êtes le principal acteur/rice de votre réussite.** Vous intégrez une communauté éducative, le département LEA, qui est une grande famille prête à vous aider. Mais il vous appartient de faire le pas pour vous intégrer, vous faire connaître positivement et recevoir l'aide des uns et des autres. La grande famille LEA, votre famille, c'est :

- Vos camarades de la promotion de 1^o année de la licence (L1)
- Vos camarades de 2^o et de 3^o année de la licence LEA ou en master 1, et en particulier ces huit volontaires pour vous accompagner : Bilge Güler (Master 1), Boris Guilbon (Licence 3), David Lopez Alfaro (M1), Fabiana Carrero Rangel (L3), Loïc Pfister (M1), Lola Albrecht (L3), Thomas Claude (M1), Yasin Diari (L2).
- L'Amicale LEA, l'association de tous les étudiants du département LEA.
- Tous vos enseignants et le personnel administratif.

Allez vers les autres, osez rencontrer, questionner et partager vos doutes avec vos camarades de promotion. Osez vous engager dans les activités de l'Amicale, qui élira ses nouveaux membres fin septembre. Osez ouvrir les portes des bureaux et vous renseigner auprès des personnels. Et saisissez toutes les chances de vous engager dans la vie de notre communauté en participant aux différentes activités organisées régulièrement, telles que la rencontre avec le romancier Daniel Picouly à qui les 7 étudiants du Jury littéraire LEA remettront le 1^o Prix du Roman LEA le 13 octobre 2020.

Puisse cette lecture vous être utile ! À votre intégration, votre épanouissement et votre réussite en LEA !

Fabiana Carrero Rangel, étudiante L3 conceptrice de ce guide

Jean-Christophe Gallet, directeur du département LEA

S'inscrire en LEA

Une fois admis.e dans la filière LEA, vous devrez procéder à votre inscription, suivant ces 3 étapes :

- Acquiescement de la Contribution vie étudiante et de campus (CVEC).
- Inscription administrative.
- Inscription pédagogique.

Pour la 1^o étape, suivez les conseils à cette adresse: cvec.etudiant.gouv.fr/

Distinguez bien l'inscription administrative et l'inscription pédagogique. La 1^o vous confère le statut d'étudiant.e. La 2^o officialise les cours que vous suivrez au 1er semestre. C'est un engagement de votre part. Elle se fait durant les deux semaines de la prérentrée.

Cette année, en raison de la crise sanitaire, la prérentrée aura lieu en ligne, sur la dernière semaine d'août et la première de septembre. Vous devrez procéder à vos deux inscriptions, successivement :

1- L'inscription administrative

Elle est obligatoire et vous permet d'obtenir le statut d'étudiant, ainsi que la carte Passcampus. Vous trouverez toutes les informations utiles ici : <http://www.unistra.fr/index.php?id=20132>.

Attention: ces informations sont susceptibles de changer en fonction de la situation sanitaire

2- L'inscription pédagogique (à distance sur Moodle)

Elle se fait en deux temps :

2a- L'inscription dans les TD: qui se déroule quelques jours avant la rentrée et durant la première semaine de cours. Elle vous permet de vous inscrire dans les TD de votre choix et de sélectionner vos deux options de l'UE 5, en fonction de places qui peuvent être limitées.

Elle aura lieu du 2 au 4 septembre, à l'adresse <https://moodle3.unistra.fr/my/> à la date et l'heure indiquées pour chaque TD. Les créneaux se retrouveront dans le dossier "LEA Infos L1 2020/2021" sur Moodle.

N'oubliez pas de faire deux ou trois tentatives d'emploi du temps avant de procéder à cette inscription. Pour plus d'informations, regardez la rubrique "Faire son emploi du temps" ou regardez la vidéo "Comment trouver et concevoir son emploi du temps" sur ce lien <https://youtu.be/Rleittn528Y>.

2b- Le dépôt de la FICHE D'INSCRIPTION PÉDAGOGIQUE 2020/2021: à partir du 31 août 2020 cette fiche peut être récupérée à l'adresse <https://moodle3.unistra.fr/my/> (l'identifiant de votre compte Moodle est le même que celui d'Ernest et de la messagerie Partage). Après l'avoir complétée et signée, vous pourrez la déposer au même endroit à partir du lien "Dépôt de la fiche d'inscription pédagogique" jusqu'au 11 septembre.

Ensuite, une deuxième (et dernière) remise de cette fiche pédagogique aura lieu début mois d'octobre directement au Secrétariat du département LEA. Jusqu'alors, vous avez encore la possibilité de changer d'option, de langue B, ou de créneaux de TD. Après avoir remis la fiche au Secrétariat, vos choix seront validés et vous serez alors inscrit.e sur les listes d'examens de chacun des cours précisés sur votre fiche.

Faire son emploi du temps

Au préalable, notez que les cours s'intitulent CM ou TD. Les Cours magistraux (CM) se déroulent comme une conférence dans un amphithéâtre devant 100 à 400 étudiant.e.s. Les Travaux dirigés (TD) sont des cours comptant 20 à 40 étudiant.e.s, permettant plus d'interaction avec le professeur et visant à approfondir les connaissances acquises lors du CM. Le créneau des CM est imposé sur l'emploi du temps. En revanche, plusieurs créneaux sont proposés pour chaque TD, vous permettant de choisir celui qui vous convient le mieux.

Le semestre compte 12 semaines de cours.

L'emploi du temps général avec les horaires d'anglais, d'allemand, d'espagnol et d'italien ainsi que de français est sur Moodle: "**LEA Infos L1 2020/2021**".

Si vous choisissez comme langue B une langue modime*, grec, japonais, néerlandais, russe ou suédois, consultez l'emploi du temps de celle-ci sur le site du département concerné. Le premier semestre, vous devrez suivre les cours suivants :

Cours de français

Au 1° semestre, la moitié des étudiants auront TD de Résumé, les autres suivront le CM de Culture des langues vivantes. Vice-versa au 2° semestre.

Pour être précis :

- Résumé pour ceux dont le nom de famille commence par A - K sauf ceux qui ont japonais comme Langue B. Ces étudiants choisissent un créneau pour le TD, et assistent à un premier et unique CM qui se déroulera la 1° semaine de cours.

*Vous trouverez la définition de ce mot sur le Glossaire de la page 24

- Culture des Langues pour ceux dont le nom de famille commence par L – Z et tous les japonisants . Dans ce cas, vous avez rendez-vous pour le CM du jeudi à 18h.

Cours dans vos deux langues majeures

Vous suivrez un TD de Compréhension et expression orale (CEO), de Compréhension et expression écrite (CEE) ainsi qu'un CM de Grammaire et un CM de Civilisation pour chaque langue majeure (langue A et langue B).

Il vous faut donc choisir un groupe pour chaque TD de CEO et CEE, et prendre en compte les horaires des CM de Grammaire et de Civilisation.

Cours de Culture générale

Le cours de “Méthodologie du travail universitaire et de culture générale”, appelé simplement cours de Culture générale, comporte 3 séances CM et 6 séances TD dans le semestre. Les dates de chacune vous seront précisées lors de la 1^o rencontre, à ne surtout pas manquer !

Cours de discipline d'ouverture et cours de module libre (UE5)

Pour choisir ces cours, vous pouvez vous aider de la liste d'options proposée sur cette page :

https://langues.unistra.fr/websites/lge/departements/lea/Liste_UE_d_ouverture_L1_LEA_2020-21.pdf.

Notez que votre choix de la discipline d'ouverture est important puisque vous suivrez cette matière également au 2^o semestre, voire durant les 6 semestres de votre licence. Quant au module libre, il n'est proposé qu'au 1^o semestre. C'est pourquoi, si vous désirez prendre une troisième langue en initiation, il faut impérativement la choisir comme discipline d'ouverture.

L'un des grands défis de votre rentrée est de vous décider le plus rapidement possible pour ces deux matières, et surtout la discipline d'ouverture qui, suivie sur 6 semestres, sera un atout dans votre CV, comme peut l'être une 3^e langue étrangère.

Pour connaître les horaires et les méthodes d'inscription aux différentes options, vous devrez consulter les pages des départements concernés, ou vous rendre directement dans les bureaux de ceux-ci.

Si vous êtes intéressé.e par une 3^e langue étrangère, voici celles que vous pouvez choisir dans notre faculté des langues et les bureaux correspondants du bâtiment du Patio :

Langue	Scolarité	Département 
Allemand	4R15	1 ^{er} étage
Anglais	4R14	2 ^e étage
Arabe	4R15	Rez-de-chaussée
Chinois	4R15	Rez-de-chaussée
Dialectologie alsacienne et mosellane	4R15	1 ^{er} étage
Espagnol	4R12	3 ^e étage
Espagnol/portugais		
Grec moderne (néo hellénique)	4R13	3 ^e étage
Hébreu	4R13	3 ^e étage
Hongrois	4R13	1 ^{er} étage
Italien	4R12	3 ^e étage
Japonais	4R16	4 ^e étage
Néerlandais	4R15	1 ^{er} étage
Persan	4R14	1 ^{er} étage
Roumain	4R12	3 ^e étage
Russe	4R15	Rez-de-chaussée
Scandinave (danois, norvégien, suédois)	4R15	1 ^{er} étage
Slaves (bulgare, polonais, serbe, tchèque)	4R14	Rez-de-chaussée
Turc	4R13	Bât. 5 : 1 ^{er} étage

Une fois inscrit.e dans ces deux cours, vous devrez noter le code de chacun d'entre eux sur votre fiche pédagogique.

Ateliers “Prêts pour LEA”

Si vous avez été admis en LEA au titre de l'“Aménagement de Type 1” (ou "Oui si"), vous bénéficiez de cours supplémentaires pour assurer votre réussite : c'est le dispositif “Prêts pour LEA”. Suivant un contrat précisant les modalités de cet accompagnement, vous participerez toute l'année à des ateliers de renforcement méthodologique et linguistique. Vous aurez défini jours et créneaux avec la Direction des Études en fonction de votre emploi du temps.

Quelques conseils pour l'emploi du temps

Voici l'exemple d'un emploi du temps pour un.e étudiant.e qui a choisi comme langue A l'anglais et comme langue B l'espagnol, comme option/ discipline d'ouverture l'italien et comme module libre “La vie étudiante”.

HEURES	EXEMPLE D'EMPLOI DU TEMPS L1 S1 PREMIÈRE OPTION				
	LUNDI	MARDI	MERCREDI	JEUDI	VENDREDI
8h00 – 8h30		Anglais C.E.E. M. LAVIE Platane, A 24	Espagnol C.E.O. M JIMENA Patio, 5146		
8h30 – 9h00					
9h00 – 9h30	Résumé 1 séance CM (étud. A – K) le 09/09 M. GALLET Patio, Amphi 6				
9h30 – 10h00				La vie étudiante	
10h00 – 10h30			Espagnol CM Civilisation M. JIMENA ILB, Amphi 3		Espagnol CM Grammaire M. DIAZ ILB, Amphi 3
10h30 – 11h00					
11h00 – 11h30					
11h30 – 12h00					
12h00 – 12h30		Résumé TD M. Gallet Patio, 3206			
12h30 – 13h00					
13h00 – 13h30					Italien initiation
13h30 – 14h00					
14h00 – 14h30					
14h30 – 15h00					
15h00 – 15h30				Culture Générale TD 1 sem/2 M. KAUTZMANN Platane, A22	
15h30 – 16h00	Anglais C.E.O. M. LAVIE Patio, 5118		Espagnol C.E.E. M LOMBARD Patio 3209		
16h00 – 16h30					
16h30 – 17h00					
17h00 – 17h30					
17h30 – 18h00					
18h00 – 18h30		Anglais CM Civilisation Baudry / Kautzmann Patio, Amphi Cavailles	Culture Générale CM (1 séance) Mme Baudry		Plage horaire réservée aux examens LEA
18h30 – 19h00	Anglais CM Grammaire Mme. NIMTZ Escarpe, Amphi Ortscheidt				
19h00 – 19h30			Plage horaire réservée aux examens LEA		
19h30 – 20h00					

Nous vous recommandons fortement d'établir 2 ou 3 versions de votre emploi du temps avant de procéder à l'inscription pédagogique, car certains groupes de TD pourront être complets lorsque vous chercherez à vous y inscrire.

Pour avoir plus de détails sur le programme des enseignements ou ROF (Référentiel de l'offre de formation) de LEA, consultez la partie “Cours” du tableau suivant : <https://langues.unistra.fr/formation/licences/licence-langues-etrangeres-appliquees/langues-etrangeres-appliquees/>

Remplir la fiche pédagogique



1^{ère} année de Licence Langues étrangères appliquées

FICHE D'INSCRIPTION PEDAGOGIQUE 2020/2021

(à déposer en ligne sur Moodle « Infos L1 LEA 2020/2021 » au plus tard le 11/09/2020)

PHOTO
OBLIGATOIRE

Coordonnées

N° ETUDIANT :

NOM :

Nom d'usage :

Prénom :

Date de naissance :/...../.....

Lieu de naissance :

Nationalité :

Courriel perso :@..... Portable :

Statut particulier : salarié sportif de haut niveau handicap

Contrat pédagogique 1^{ère} inscription dispositif « PRETS pour LEA » réinscription en L1 contrat péd. L1/L2

Semestre 1	
UE1 Français (répartition par ordre alphab. sur l'année) <input type="checkbox"/> LGA1AM10 Culture des langues <input type="checkbox"/> LGA1AM11 Résumé LGA1AM22 Consolidation des acquis en français	UE4 Langue et civilisation B (une langue au choix) * <input type="checkbox"/> LGA1AB30 Allemand avancé <input type="checkbox"/> LV <input type="checkbox"/> civi <input type="checkbox"/> LGA1AB42 Espagnol avancé <input type="checkbox"/> LV <input type="checkbox"/> civi <input type="checkbox"/> LGA1AB43 Italien avancé <input type="checkbox"/> LV <input type="checkbox"/> civi <input type="checkbox"/> LGA1AB44 Italien pour grands débutants <input type="checkbox"/> LV <input type="checkbox"/> civi <input type="checkbox"/> LGA1AB45 Grec pour grands débutants <input type="checkbox"/> LV <input type="checkbox"/> civi <input type="checkbox"/> LGA1AB46 Néerlandais pour grands débutants <input type="checkbox"/> LV <input type="checkbox"/> civi <input type="checkbox"/> LGA1AB47 Suédois pour grands débutants <input type="checkbox"/> LV <input type="checkbox"/> civi <input type="checkbox"/> LGA1AWR1 Russe pour grands débutants <input type="checkbox"/> LV <input type="checkbox"/> civi <input type="checkbox"/> LGA1AWR2 Russe avancé pour francophones <input type="checkbox"/> LV <input type="checkbox"/> civi <input type="checkbox"/> LGA1AWR3 Russe avancé pour russophones <input type="checkbox"/> LV <input type="checkbox"/> civi <input type="checkbox"/> LGA1AB49 Japonais pour grands débutants <input type="checkbox"/> LV <input type="checkbox"/> civi
UE2 Méthodologie LGA1AM20 MTU/Culture générale	
UE3 Langue et civilisation A (une langue au choix) * <input type="checkbox"/> LGA1AB30 Allemand avancé <input type="checkbox"/> LV <input type="checkbox"/> civi <input type="checkbox"/> LGA1AB31 Anglais avancé <input type="checkbox"/> LV <input type="checkbox"/> civi	
UE5 d'ouverture (indiquer les codes des options) Discipline d'ouverture : Module libre :	
Semestre 2	
UE1 Français (répartition par ordre alphab. sur l'année) <input type="checkbox"/> LGA1BM10 Culture des langues <input type="checkbox"/> LGA1BM11 Résumé LGA1BM22 Consolidation des acquis en français	UE4 Langue et civilisation B (une langue au choix) * <input type="checkbox"/> LGA1BB30 Allemand avancé <input type="checkbox"/> LV <input type="checkbox"/> civi <input type="checkbox"/> LGA1BB42 Espagnol avancé <input type="checkbox"/> LV <input type="checkbox"/> civi <input type="checkbox"/> LGA1BB43 Italien avancé <input type="checkbox"/> LV <input type="checkbox"/> civi <input type="checkbox"/> LGA1BB44 Italien pour grands débutants <input type="checkbox"/> LV <input type="checkbox"/> civi <input type="checkbox"/> LGA1BB45 Grec pour grands débutants <input type="checkbox"/> LV <input type="checkbox"/> civi <input type="checkbox"/> LGA1BB46 Néerlandais pour grands débutants <input type="checkbox"/> LV <input type="checkbox"/> civi <input type="checkbox"/> LGA1BB47 Suédois pour grands débutants <input type="checkbox"/> LV <input type="checkbox"/> civi <input type="checkbox"/> LGA1BWR1 Russe pour grands débutants <input type="checkbox"/> LV <input type="checkbox"/> civi <input type="checkbox"/> LGA1BWR2 Russe avancé pour francophones <input type="checkbox"/> LV <input type="checkbox"/> civi <input type="checkbox"/> LGA1BWR3 Russe avancé pour russophones <input type="checkbox"/> LV <input type="checkbox"/> civi <input type="checkbox"/> LGA1BB49 Japonais pour grands débutants <input type="checkbox"/> LV <input type="checkbox"/> civi
UE2 Professionnalisation LGA1BM23 Economie appliquée LGA1BM21 PPP	
UE3 Langue et civilisation A (une langue au choix) * <input type="checkbox"/> LGA1BB30 Allemand avancé <input type="checkbox"/> LV <input type="checkbox"/> civi <input type="checkbox"/> LGA1BB31 Anglais avancé <input type="checkbox"/> LV <input type="checkbox"/> civi	
UE5 d'ouverture (inscription par défaut à la matière suivie au S1 sur le S2 ; possibilité de changer au début du S2) Discipline d'ouverture :	

* seuls les étudiants redoublants doivent cocher la partie à droite en fonction des matières à refaire

Date :

Signature :

Remplir la fiche pédagogique

Quelques précisions :

- N° d'étudiant : composé de 8 chiffres, il correspond au N° d'étudiant attribué par l'université. Il ne s'agit pas du N° INE.

- Il faut remplir uniquement la partie "Semestre 1". Pour l'UE 1 Français vous devez cocher uniquement la case qui correspond au cours que vous suivrez ce semestre (voir plus haut).

- Avant de choisir votre combinaison de langues, merci de regarder les **prérequis linguistiques**

- anglais et allemand (LV1 ou LV2 au lycée), niveau attendu : B2 solide
- espagnol (LV1, LV2 ou LV3 au lycée), niveau attendu : B1 solide
- italien (LV1, LV2 ou LV3 au lycée), niveau attendu : B1
- russe (LV1, LV2 ou LV3 au lycée), niveau attendu : B1
- L'italien et le russe peuvent également être choisis en grand débutant et ne nécessitent alors aucun prérequis.
- suédois, néerlandais, grec : grand débutant, aucun prérequis.
- Le choix du japonais requiert absolument une connaissance élémentaire de la langue (niveau A1). Si vous ne l'avez jamais étudiée, reportez-vous aux conseils donnés sur le site <https://etudes-japonaises.unistra.fr>. Un test d'évaluation du japonais est organisé pendant la semaine de prérentrée.

- Si vous avez choisi Anglais-Allemand comme combinaison, merci de cocher Anglais pour l' UE 3 Langue A et Allemand pour l' UE 4 Langue B.

- Pour l' UE 5 d'ouverture, ne précisez pas les deux codes des options choisies qu'après vous être assuré.e que vous pourrez effectivement suivre ces cours. Dans le cas contraire, merci de ne rien renseigner et de contacter directement le Secrétariat de LEA à travers le lien <https://assistance-etudiants.unistra.fr>.

- Rappelez-vous que la discipline d'ouverture doit être un cours que vous pourrez continuer à suivre au 2° semestre.

- Il est impératif de mettre une photo d'identité.

Trouver ses marques

Plan du site de la Faculté de Langues

<https://langues.unistra.fr/plan-du-site>


Se repérer au Patio

Tout au long de vos études, vous suivrez des cours dans différents bâtiments du campus universitaire : l'Institut Le Bel (ILB), le Platane, l'Escarpe, l'Atrium... mais surtout le Patio, où se trouvent d'ailleurs le secrétariat LEA (bâtiment 4 du Patio) et les bureaux de tous les enseignants (Bât. 5 du Patio).

Pour voir le plan d'accès, vous pouvez aller directement sur le site: <https://langues.unistra.fr/contact-et-plan-dacces/>



Plan du Patio → bâtiment 4 : Faculté des langues



Pour savoir où est située une salle, il suffit de savoir décoder son intitulé.

Prenons l'exemple de la salle Patio 51.18 :

- La salle se trouve dans l'ensemble du Patio.
- Le premier chiffre correspond au bâtiment, en l'occurrence le bâtiment 5.
- Le deuxième chiffre correspond à l'étage : la salle se situe au premier étage (R correspond au rez-de-chaussée).
- Les derniers chiffres correspondent au numéro de la salle à cet étage de ce bâtiment. Simple !

Les personnes ressources en LEA

Direction des études

Cette direction se trouve au Bureau 5127 du Patio et a pour mission d'accompagner les étudiants en cas de difficulté ou lorsqu'un étudiant souhaite être réorienté vers une autre licence. De même, elle s'occupe des statuts particuliers tels que les étudiants salariés, sportifs de haut niveau et étudiants en double cursus. Par ailleurs, elle fait le lien avec la Mission handicap pour l'aménagement des examens.

Les référentes Sandrine Baudry et Ellen Carter sont actuellement en charge de cette direction. Merci de le contacter par mail en cas de besoin:

Référentes administratives

Renée Bastian, gestionnaire de scolarité de 1ère année - Secrétariat LEA – Bureau 4R11, 03 68 85 60 36.

Virginie Olivar, référente handicap - Secrétariat LEA, 03 68 85 66 39.

*Les deux secrétaires seront joignables tout au long de l'année universitaire à travers le lien <https://assistance-etudiant.unistra.fr>.

Référents pédagogiques

Sandrine Baudry, directrice des études, référente handicap, référente stages volontaires, etc. - Bureau 5127 - sbaudry@unistra.fr

Ellen Carter, directrice des études, référente Prêts pour LEA, etc. - Bureau 5127 - ecarter@unistra.fr

Coralie Derais, chargée d'orientation et d'insertion professionnelle - Bureau 5137 - cderais@unistra.fr

Jean-Christophe Gallet, directeur du département LEA, responsable de la formation. - Bureau 5125 - jcgallet@unistra.fr

Statut d'étudiant.e salarié.e

Vous travaillez 10 heures ou plus par semaine ? Assurez-vous d'en informer la direction des études du département de LEA. Vous pourrez faire une "Demande de dispense d'assiduité aux cours". Le statut d'étudiant.e salarié.e vous permet alors d'être absent.e à certains TD en fonction des horaires de votre emploi, mais vous devez impérativement vous présenter à toutes les évaluations du semestre.

Accompagnement pendant vos études


Associations étudiantes

L'Amicale LEA

Association rassemblant les étudiants des trois promotions de la licence LEA, elle a pour vocation de favoriser les rencontres entre les étudiant.e.s de la filière. En partenariat avec la direction du département, elle parraine des étudiant.e.s de 1^o année par leurs aîné.e.s, et organise des permanences d'écoute et de conseil pour les étudiant.e.s en difficulté. De plus, elle organise régulièrement des soirées festives qui sont l'occasion pour les étudiant.e.s de la filière de se rencontrer. C'est enfin un lieu d'engagement où chacun.e peut trouver sa place et une façon d'exprimer ses talents.

Pour en savoir plus, vous pouvez consulter le site : <http://focus-lea.unistra.fr/amicale-lea/> ou la page Facebook "Amicale LEA Strasbourg – Officiel".

Tous les ans, un groupe Facebook géré par l'Amicale est créé afin que les étudiant.e.s de la promotion puissent échanger, poser des questions, partager des informations, etc. Vous pourrez le trouver sous l'intitulé "LEA Promotion 2020-2023".



Erasmus Student Network (ESN)

ESN est un réseau international regroupant plus de 500 sections locales dans plus de 40 pays différents, majoritairement européens. Sa mission principale est l'accueil et l'inclusion des étudiant.e.s internationaux (Erasmus ou non) à Strasbourg, par l'organisation de divers événements (culturels, voyages, soirées etc.) Leur deuxième mission est la sensibilisation des jeunes locaux à la mobilité internationale.

L'ESN gère un dispositif de parrainage appelé "Buddy System" permettant aux étudiant.e.s internationaux d'avoir un parrain ou une marraine local.e et aux étudiants strasbourgeois d'accompagner et d'accueillir un ou des étudiant.e.s internationaux.

Pour en savoir plus : <https://strasbourg.esnfrance.org/>



RÉSEAU ALUMNI

Il s'agit d'un réseau international d'anciens étudiants, diplômés, doctorants et personnels en activité de l'Université de Strasbourg disposés à aider les nouveaux diplômés à connaître les métiers dans lesquels ils sont spécialisés ou encore à trouver un emploi. Ils animent et développent cette communauté autour d'évènements, conférences et offrent de nombreux services. Pour avoir plus d'informations sur ce réseau : <https://alumni.unistra.fr/>.

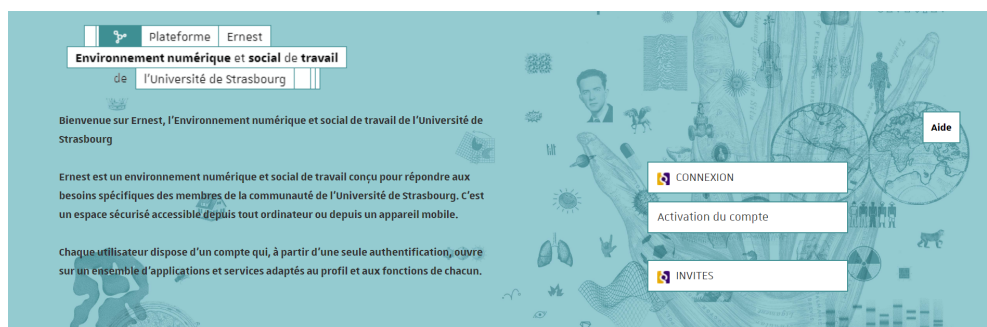


Plateformes utiles

ERNEST

L'Environnement numérique et social de travail est une plateforme permettant aux étudiant.e.s de l'Université de Strasbourg de trouver plus facilement des informations en relation avec la vie universitaire, ainsi que d'accéder aux documents et certificats de scolarité, résultats des examens, etc. Activer votre compte sur cette plateforme est impératif pour pouvoir ensuite accéder à la plateforme Moodle.

Pour parcourir le site : <https://ernest.unistra.fr/>



Plateforme Ernest - Environnement numérique de travail de l'Université de Strasbourg - 2019 - Tous droits réservés

PLATEFORME MOODLE

Il s'agit de l'environnement d'apprentissage en ligne qui vous permettra, tout au long de votre année universitaire, de consulter vos cours ainsi que de déposer des dossiers ou travaux écrits. Vous pouvez y accéder depuis Ernest ou en saisissant "Moodle" sur un moteur de recherche. Pour obtenir plus d'informations : <https://services-numeriques.unistra.fr/documentations/toutes-les-documentations/pedagogie/plate-forme-pedagogique-moodle.html>.



Services proposés par l'Université

Votre carte d'étudiant.e, dite Pass Campus, vous permet de vous identifier et vous donne droit à l'utilisation des différents services proposés par l'université. Pensez à y coller le sticker correspondant à l'année universitaire en cours pour prouver sa validité. Pour l'obtenir, il suffira de vous rendre au Pôle Scolarité Langues.

La carte est aussi équipée d'Izly, une solution de paiement 100% qui repose sur la tenue d'un compte électronique, géré en ligne en toute sécurité et accessible depuis un PC, une tablette ou un téléphone mobile. Pour plus d'information : <http://www.passcampus.fr/infos-pratiques/utiliser-votre-compte-izly/>.

Il est important d'activer votre compte Izly dès que possible, pour pouvoir utiliser facilement les services payants : cafétéria, imprimantes ou photocopieuses de la faculté.



Services du CROUS

Le CROUS est le Centre régional des oeuvres universitaires et scolaires, qui propose des services de logement, de bourses ou de restauration. Pour tout renseignement, vous pouvez vous rendre au Pôle d'Accueil du CROUS de Strasbourg au 1, boulevard de la Victoire, 67000. Nous vous conseillons aussi de suivre la page Facebook dédiée pour découvrir les différentes activités organisées tout au long de l'année universitaire (soirées étudiantes, cinéma, etc.) : <https://www.facebook.com/crous.de.strasbourg/>.

Restaurants Universitaires

Vous pouvez vous restaurer dans les cafétérias pour 3,30 € dans les 3 restaurants universitaires situés autour du campus de l'Esplanade :

Resto U' Esplanade : ouvert de 11h30 à 13h30



Resto U' Gallia : ouvert de 11h30 à 13h45 et de 18h30 à 20h45



Resto U' Paul Appell : ouvert de 11h30 à 13h45 et de 18h30 à 20h30



Pour plus d'informations : <http://www.crous-strasbourg.fr/restauration/vos-restaurants-et-leurs-menus/>.

Bourses

Dans certains cas, une aide financière peut être accordée aux étudiant.e.s ayant des ressources limitées. Pour déterminer qui peut en bénéficier, le CROUS prend en compte des facteurs tels que l'âge, la nationalité et les études suivies. Pour en savoir plus : <http://www.crous-strasbourg.fr/bourses/obtenir-une-bourse/>.

Logement

De nombreuses résidences universitaires à Strasbourg sont gérées par le CROUS, à des loyers compris entre 175€ et 411€. Les étudiants sont invités à faire une demande de logement chaque année entre mai et juin pour pouvoir en bénéficier. Pour en savoir plus : <http://www.crous-strasbourg.fr/logements/>.



Services de Santé

SUMPS

Il s'agit du service de Santé universitaire de l'Université de Strasbourg assurant le suivi médical des étudiants. Ce service propose différentes activités de prévention, tests de dépistage, ateliers de relaxation, et pleins d'autres choses à découvrir sur son site : <http://sante.unistra.fr/> ou directement à son siège situé à 6 Rue de Palerme, 67000 Strasbourg.



Vous y trouverez aussi le **Centre d'accueil médico-psychologique de Strasbourg (CAMUS)** constitué d'une équipe de psychologues, psychiatres, assistantes sociales et d'étudiant.e.s prêts à vous accueillir dans des situations de difficulté personnelle, familiale, anxiété, solitude, isolement... ou tout simplement si vous avez besoin de quelqu'un qui vous écoute. Les consultations sont gratuites sur présentation de la carte vitale et de la carte d'étudiant.e.

Certains étudiants LEA volontaires font partie de cette équipe.

Statut d'étudiant. handicapé.e


La Mission handicap assure l'accompagnement des étudiant.e.s en situation de handicap. Elle préconise des aménagements adaptés en accord avec les médecins et guide ces étudiant.e.s dans l'élaboration de leur projet d'études et leur projet professionnel. Pour en savoir plus : <https://www.unistra.fr/index.php?id=16897>.

D'autres services

Centre de Ressources de Langues de SPIRAL


En tant qu'étudiant.e.s en langues, ce centre va certainement vous intéresser. Il s'agit du **Centre des langues de l'Université de Strasbourg**, proposant des ressources et des activités pour apprendre et avancer dans 28 langues. Des ateliers pour débutants, intermédiaires ou avancés, des ateliers de pratique orale et écrite, des mini-parcours pour débutants permettant de découvrir une nouvelle langue en 4 séances, un programme de tandems et d'autres activités sont proposées dans ce centre situé au 3e étage du bâtiment Le Pangloss.

Pour plus d'informations : <http://spiral.unistra.fr/>. **Attention** : certains cours ne comptent pas comme discipline d'ouverture, ce qui signifie que vous n'obtiendrez pas de crédits à la fin du semestre.



Service de Sports (SUAPS)

Il s'agit du service des Sports de l'Université de Strasbourg, proposant actuellement 75 activités sportives. En tant qu'étudiant.e de l'université vous pouvez vous inscrire à 3-5 activités par semestre. Pour vous renseigner sur les activités proposées, les horaires et les dates d'inscription : <https://sport.unistra.fr/>.



Bibliothèques de l'Université de Strasbourg

Grâce à votre carte étudiante, vous avez accès aux bibliothèques universitaires de Strasbourg. Autour du Campus de l'Esplanade vous avez la BU L'Alinéa, la BU du Pege et la Bibliothèque de Langues au Patio, et devant la Place de la République la Bibliothèque Nationale Universitaire (BNU). Pour connaître leurs horaires d'ouverture, l'affluence en temps réel et réserver des salles pour vos révisions en groupe, nous vous conseillons de télécharger l'application "Affluences".

Bibliothèque l'Alinéa



Bibliothèque du Pege



BNU



Épiceries solidaires Agoraé

Pour les étudiant.e.s en difficulté financière, une aide alimentaire peut être attribuée selon des critères sociaux (après acceptation d'un dossier). Ce projet est mené par l'Association Fédérative Générale des Étudiant.e.s de Strasbourg (AFGES), et ses épiceries proposent des produits alimentaires, d'hygiène, d'entretien et des fournitures scolaires à prix réduit.

De même, des activités d'échange autour des bonnes habitudes alimentaires et la consommation responsable sont organisées régulièrement.



Mail: agorae@afges.org

Facebook: Agoraé Strasbourg



Téléchargement d'applications de bureautique

Vous pouvez bénéficier d'un accès gratuit au pack Office 365, à Adobe Reader (lecteur de documents en PDF), ainsi qu'à d'autres logiciels à travers votre compte ENT. Pour trouver la charte de logiciels à télécharger : <https://www.unistra.fr/index.php?id=8845>.



Glossaire

Agora: dispositif pour accueillir les nouveaux étudiants à la rentrée (situé au bâtiment Le Platane).

Agoraé: épicerie solidaire.

Ajourné: matière non réussie.

BU: Bibliothèque Universitaire

BNU: Bibliothèque Nationale Universitaire.

CM: Cours Magistral.

Coefficient: le "poids" d'une matière ou une UE au moment du calcul de la moyenne.

Compensation: système qui permet d'équilibrer bonnes et mauvaises notes.

Crédit: volume de travail à fournir par l'étudiant dans une matière / UE.

CROUS: Centre Regional d'Oeuvres de Strasbourg.

Défaillant: personne qui ne valide pas l'année universitaire.

ECTS: système européen de transfert de crédits.

EdT: Emploi du Temps.

Modime: langue qui n'est pas proposée directement dans le département LEA: grec, japonais, néerlandais, russe, suédois, etc.

TD : Travaux Dirigés.

ILB: Institut Le Bel.

SVU: Service de la Vie Universitaire.

RU: Restaurant Universitaire.